

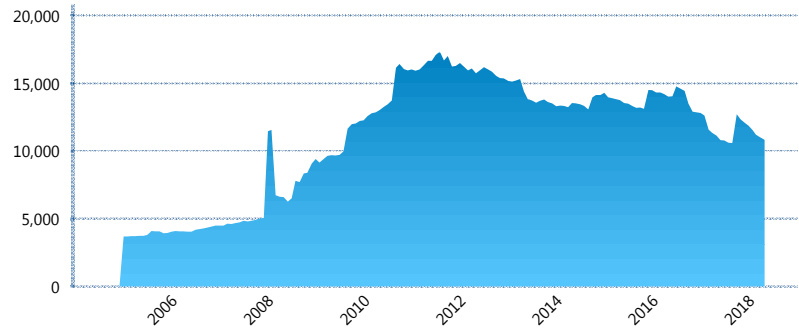
I. INFORMACIÓN FINANCIERA

I) Detalles del Fondo

Detalles del Fondo	
Razón Social	Siefore SURA Básica 1, S.A. de C.V.
Inicio de Operaciones	23/09/2004
Tipo de Fondo	Básica
Clave Bolsa	SURASB1
Activos Administrados *	10,824
ISIN	MX54SU0D0021
Comisión Anual	1.02%
Administrador	Afore SURA, S.A. de C.V.
Director General	Lic. Enrique Ernesto Solórzano Palacio
Presidente del Consejo	Luis Fernando Ojalvo Prieto

Activos Administrados *

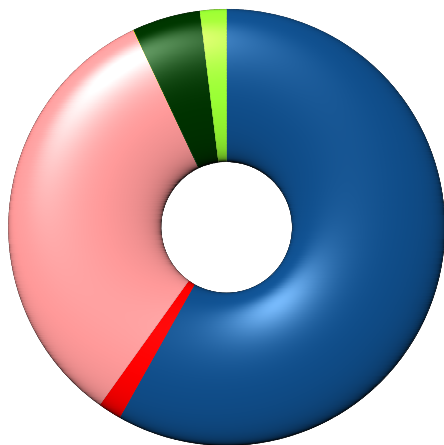
\$10,824



*Cifras en millones de pesos

Contiene el efecto de fusiones, cortes transversales y transferencias por edad. Para mayor información consultar: <http://www.consar.gob.mx/gobmx/Aplicativo/Factsheets/EC/ECSAR.pdf>

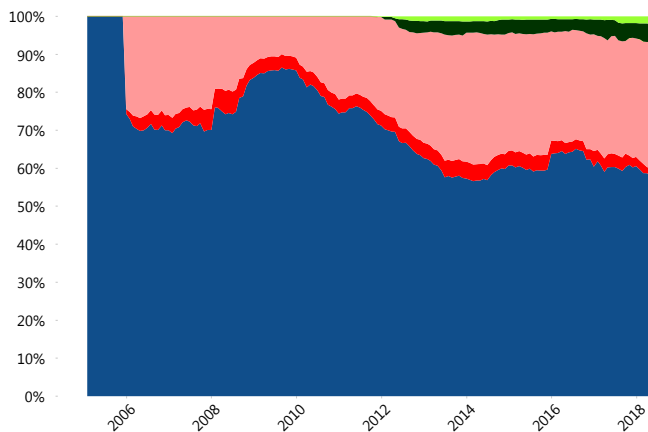
II) Inversiones



Deuda Gubernamental	58.15%
Deuda Internacional	1.72%
Deuda Nacional	33.11%
FIBRAS	0.02%
Renta Variable Internacional	5.03%
Renta Variable Nacional	1.96%

Tipo de Instrumento	SURA (SB1)	Sistema Básicas 1**	
Renta Variable Nacional	Renta Variable Nacional	1.96%	2.14%
	Total	1.96%	2.14%
Renta Variable Internacional	Renta Variable Internacional	5.03%	5.24%
	Total	5.03%	5.24%
FIBRAS	FIBRAS	0.02%	1.50%
	Total	0.02%	1.50%
Deuda Nacional	Aerolíneas	0.00%	0.12%
	Alimentos	0.76%	0.60%
	Automotriz	0.18%	0.13%
	Banca de Desarrollo	1.34%	2.23%
	Bancario	3.82%	1.30%
	Bebidas	0.91%	0.72%
	Cemento	0.00%	0.03%
	Centros Comerciales	0.07%	0.08%
	Consumo	0.27%	0.41%
	Empresas Productivas del Estado	4.07%	4.49%
	Estados	0.91%	1.25%
	Europesos	4.56%	2.78%
	Grupos Industriales	1.33%	0.71%
	Infraestructura	7.73%	5.22%
	Inmobiliario	0.00%	0.01%
	Otros	1.15%	1.18%
	Papel	0.08%	0.17%
Serv. Financieros	0.68%	0.42%	
Telecom	0.82%	0.98%	
Transporte	0.81%	0.38%	
Vivienda	3.62%	2.62%	
	Total	33.11%	25.83%
Deuda Internacional	Deuda Internacional	1.72%	1.46%
	Total	1.72%	1.46%
Deuda Gubernamental	BONDESD	0.00%	0.32%
	BONOS	8.15%	8.91%
	BPA182	0.00%	2.51%
	BPAT	0.00%	0.00%
	CBIC	12.77%	4.79%
	CETES	1.71%	3.32%
	REPORTO	0.48%	0.85%
	UDIBONO	34.35%	42.54%
	UMS	0.69%	0.59%
	Total	58.15%	63.84%
Total		100.00%	100.00%

Evolución de Inversiones



Deuda Gubernamental	Renta Variable Internacional
Deuda Internacional	Renta Variable Nacional
Deuda Nacional	
FIBRAS	

**Considera las inversiones de todo el grupo de SIEFORES Básicas 1
Cifras al cierre de mayo de 2018

III) Desempeño

Rendimiento Bolsa

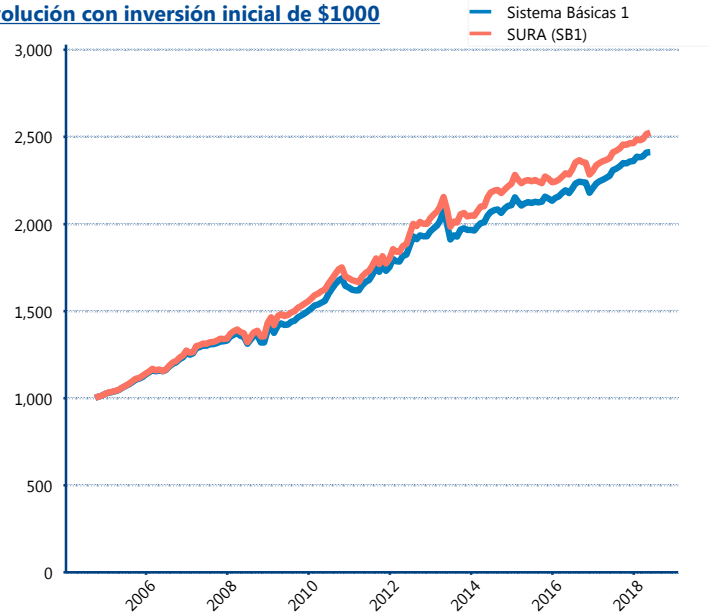
Tipo	SURA (SB1)	Sistema Básicas 1
1 año	6.06%	5.94%
2 años	5.02%	5.14%
3 años	3.74%	4.15%
5 años	4.00%	3.88%

Indicador de Rendimiento Neto

Siefore	IRN %
Inbursa (SB1)	4.98%
Profuturo (SB1)	4.35%
PensionISSSTE (SB1)	4.34%
Azteca (SB1)	4.28%
Coppel (SB1)	4.10%
XXI-Banorte (SB1)	3.97%
Citibanamex (SB1)	3.85%
Principal (SB1)	3.63%
SURA (SB1)	3.51%
Invercap (SB1)	3.43%

Promedio Simple	4.04 %
Promedio Ponderado	4.04 %

Evolución con inversión inicial de \$1000



Construido con el precio de la Siefore registrado en la Bolsa Mexicana de Valores

IV) Medidas de sensibilidad y riesgos

Evolución del Plazo Promedio Ponderado

